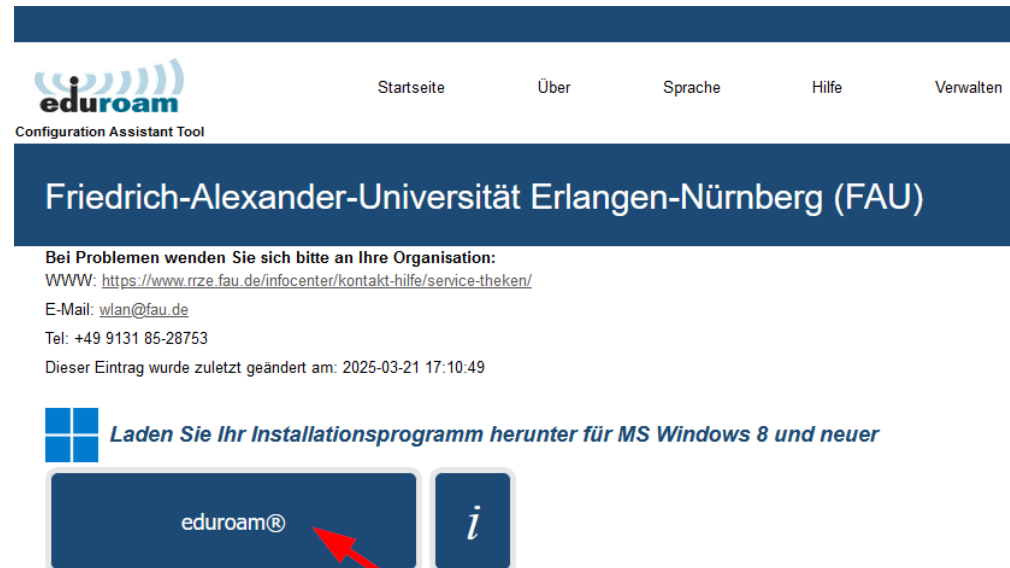


Windows 11 – Einrichtung Eduroam WLAN

Neueinrichtung eduroam



*Bei betreuten Geräten werden die Änderungen
möglicherweise zentral konfiguriert.
Bitte fragen sie ihren Admin, ob sie die
nachfolgende Anleitung anwenden müssen.*

Für die Einrichtung des WLAN-Zugangs Eduroam über das eduroam CAT Konfigurationstool ist eine bestehende Internetverbindung (z.B. LAN, anderes WLAN) zwingend erforderlich.

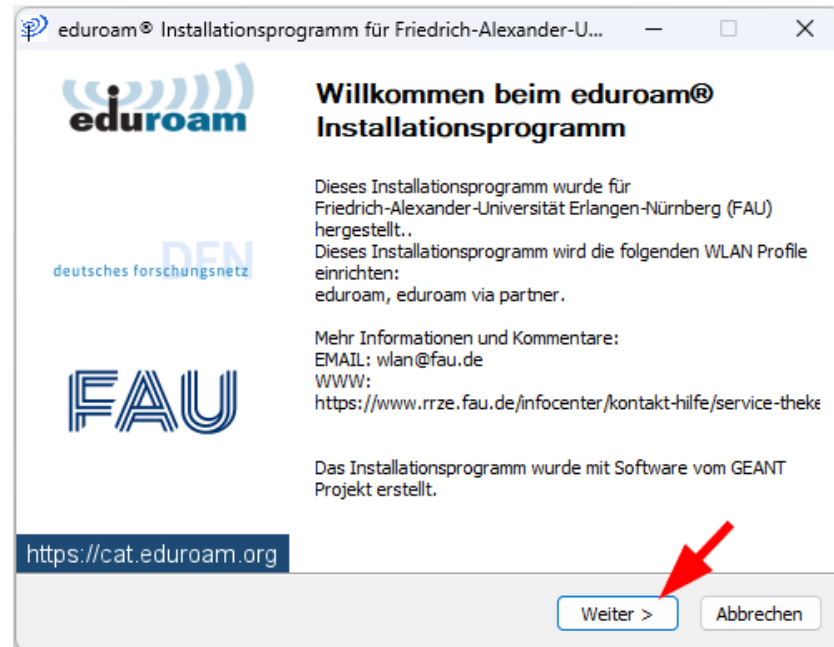
Bitte gehen Sie für die Einrichtung wie folgt vor:

Laden sie zuerst das Konfigurationstool eduroam CAT für Windows im Webbrowser herunter:

<https://cat.eduroam.org/>

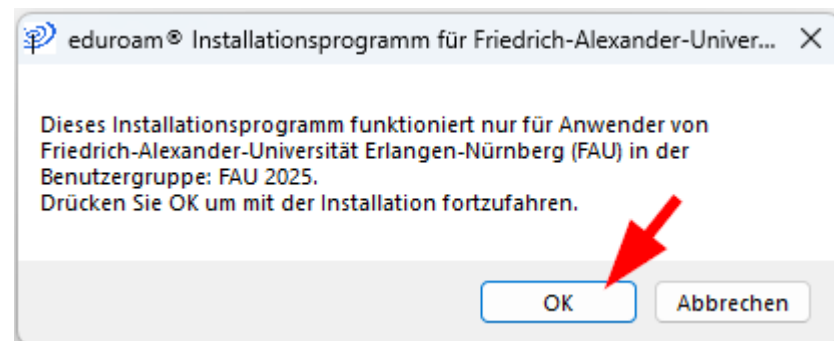
Windows 11 – Einrichtung Eduroam WLAN

Neueinrichtung eduroam



Öffnen Sie das heruntergeladene Konfigurationstool durch einen Doppelklick und beginnen Sie die Dialogkonfiguration durch einen Klick auf „Weiter“.

Bestätigen Sie bitte die Zugehörigkeit zur FAU mit „OK“.



Windows 11 – Einrichtung Eduroam WLAN

Neueinrichtung eduroam



eduroam® Installationsprogramm für Friedrich-Alexander-U...

Benutzerdaten

Benutzername: [masked]@fau.de

Passwort: [masked]

Passwort wiederholen: [masked]

Nullsoft Install System v3.08-2

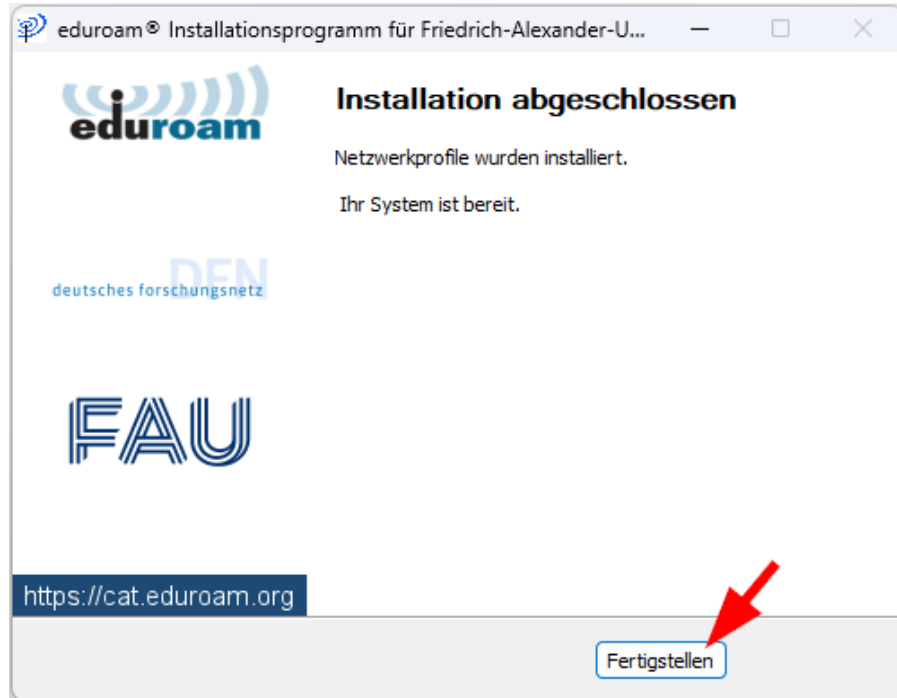
Installieren Abbrechen

Melden Sie sich mit Ihrer IdM-Kennung gefolgt von @fau.de, sowie Ihrem dazugehörigen Passwort an.
(*Beispiel: ab12cdef@fau.de*)

Drücken Sie anschließend auf „Installieren“.

Windows 11 – Einrichtung Eduroam WLAN

Neueinrichtung eduroam



Die Installation ist nun abgeschlossen. Drücken Sie „Fertigstellen“, um die Konfiguration abzuschließen.

Die Verbindung mit eduroam kann jetzt bereits genutzt werden.

Windows 11 – Einrichtung Eduroam WLAN

Neueinrichtung eduroam



Über das WLAN-Symbol in der Taskleiste von Windows können Sie überprüfen, ob Sie erfolgreich mit eduroam verbunden sind.

Diese Anleitung bezieht sich auf Windows 11 und kann bei anderen Revisionen evtl. abweichen. Bitte beachten Sie, dass der Support seitens Microsofts für Windows 10 am 14. Oktober 2025 eingestellt wurde.

Bei Problemen oder Fragen wenden Sie sich bitte an die für Sie nächstgelegene Service-Theke des RRZE:

https://www.rrze.fau.de/infocenter/kontakt-hilfe/service-theken/#zentrale_service-theke

Bitte beachten sie auch die Anleitungs-Webseite zu WLAN:

<https://www.anleitungen.rrze.fau.de/internet-zugang/wlan/>